

Досуднання до зустрічі Webex

Для приєднання учасників до онлайн-зустрічі учаснику необхідно надати посилання та пароль зустрічі (які можна переглянути на інформаційній сторінці зустрічі:

Meeting Information

Meeting link: <https://kubg.webex.com/kubg/j.php?MTID=m1021999d1e40a8ce0ca4d6bcb1a3a9be>

Meeting number: 121 148 8116

Password: [w2BXHgDDN43](#) 92294433 from video systems)

Host key: 414873

Після переходу за посиланням та додавання паролю відображається вікно вибору типу приєднання до зустрічі, потрібно обрати «**Join from browser**»:

Консультація до іспиту
Wednesday, Dec 16 2020 | 5:00 PM - 6:00 PM

Starting your meeting.

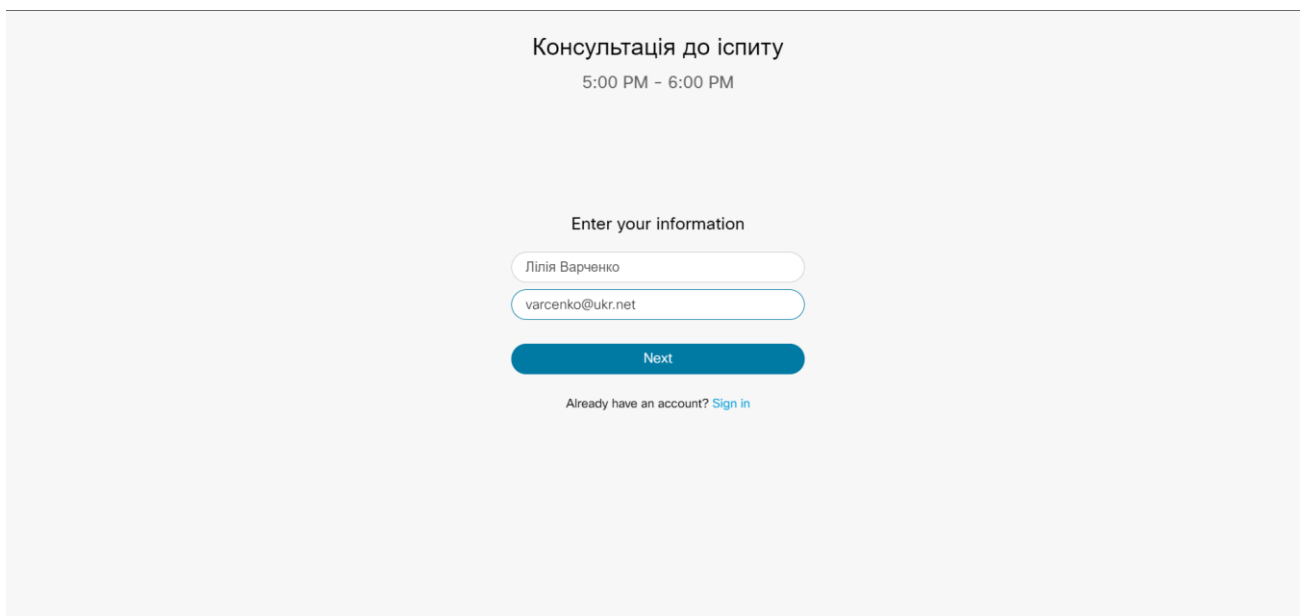
Click **Open Cisco Webex Meetings** if you see a message from your browser.

Or

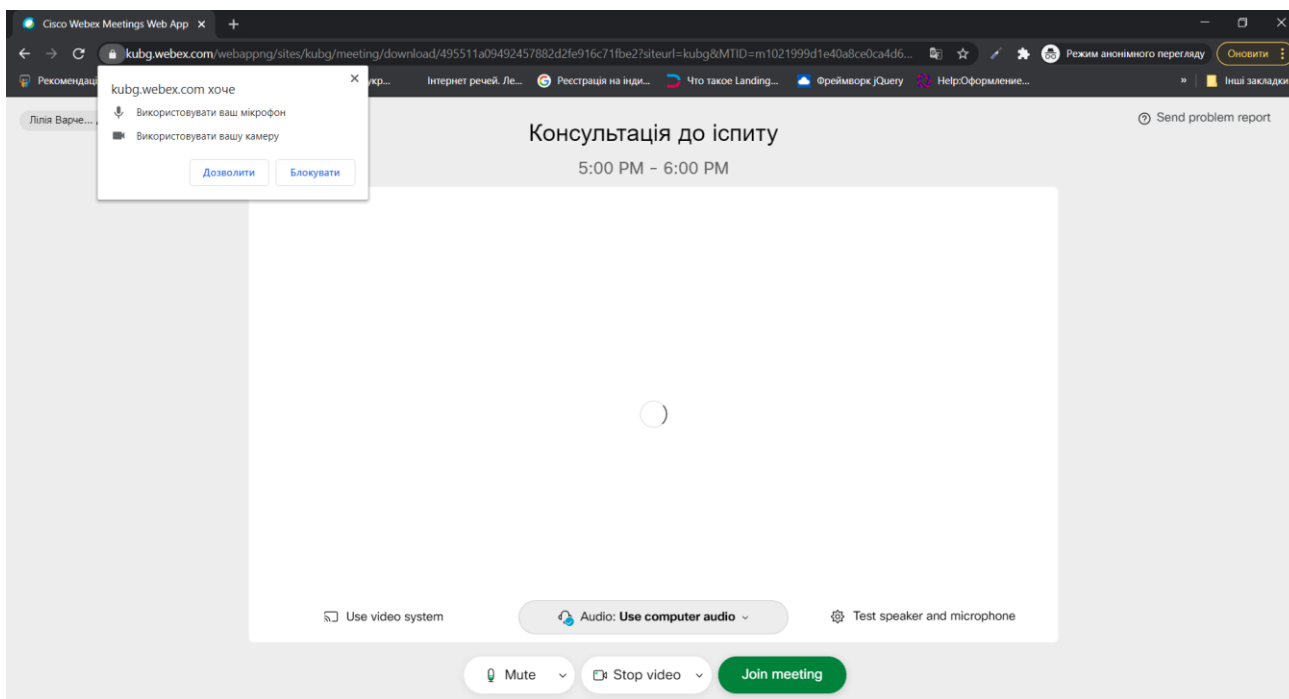
[Join from your browser.](#)

If you don't see a message from your browser, [open the desktop app](#). Don't have the desktop app? [Download it now.](#)

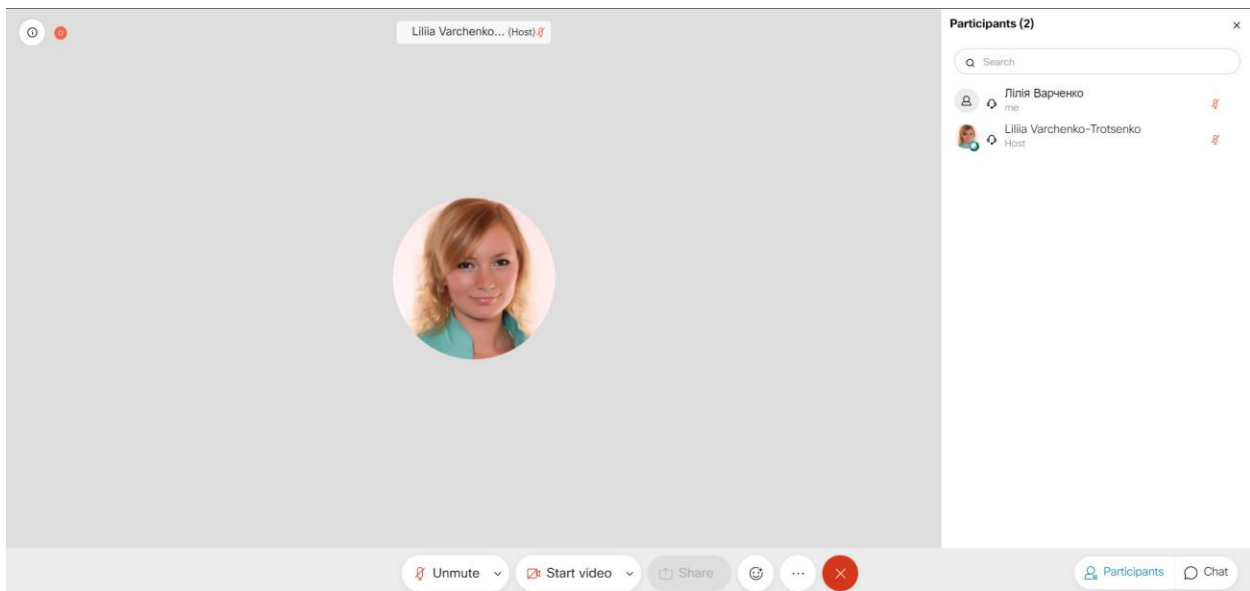
Додати ім'я входу (варто додавати прізвище, ім'я та по-батькові повністю) та пошту (у разі відсутності корпоративної поштової скриньки зазначається інша):



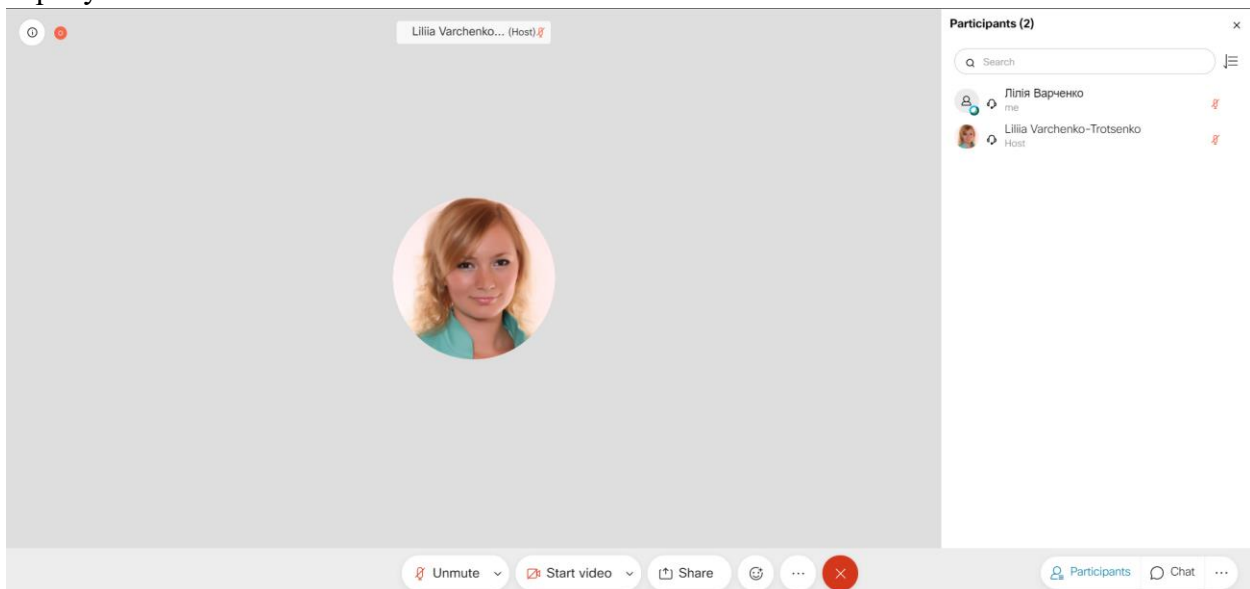
Під час першого входу у вікні **попереднього перегляду** зустрічі потрібно надати дозвіл системі доступатись до мікрофону та камери пристрою. Для приєднання до зустрічі натиснути на посилання **«Join meeting»**:



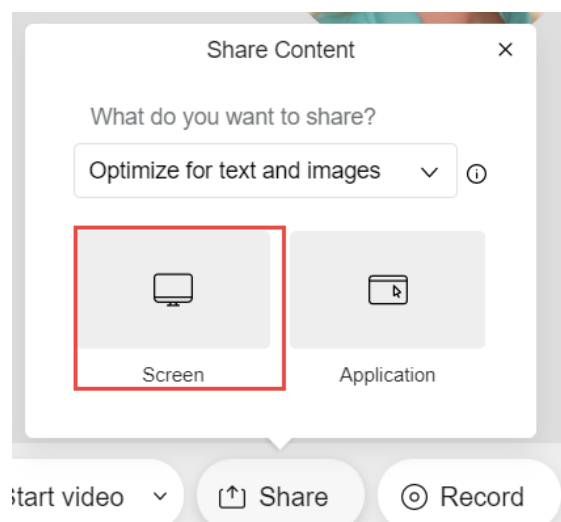
Після приєднання до зустрічі внизу відображається панель інструментів. Наявні опції включення або виключення мікрофону та камери, можливість додавання реакції, перегляду списку учасників чату, виходу з конференції:



У разі якщо організатор надав учаснику роль доповідача то з'являється опція демонстрації екрану:



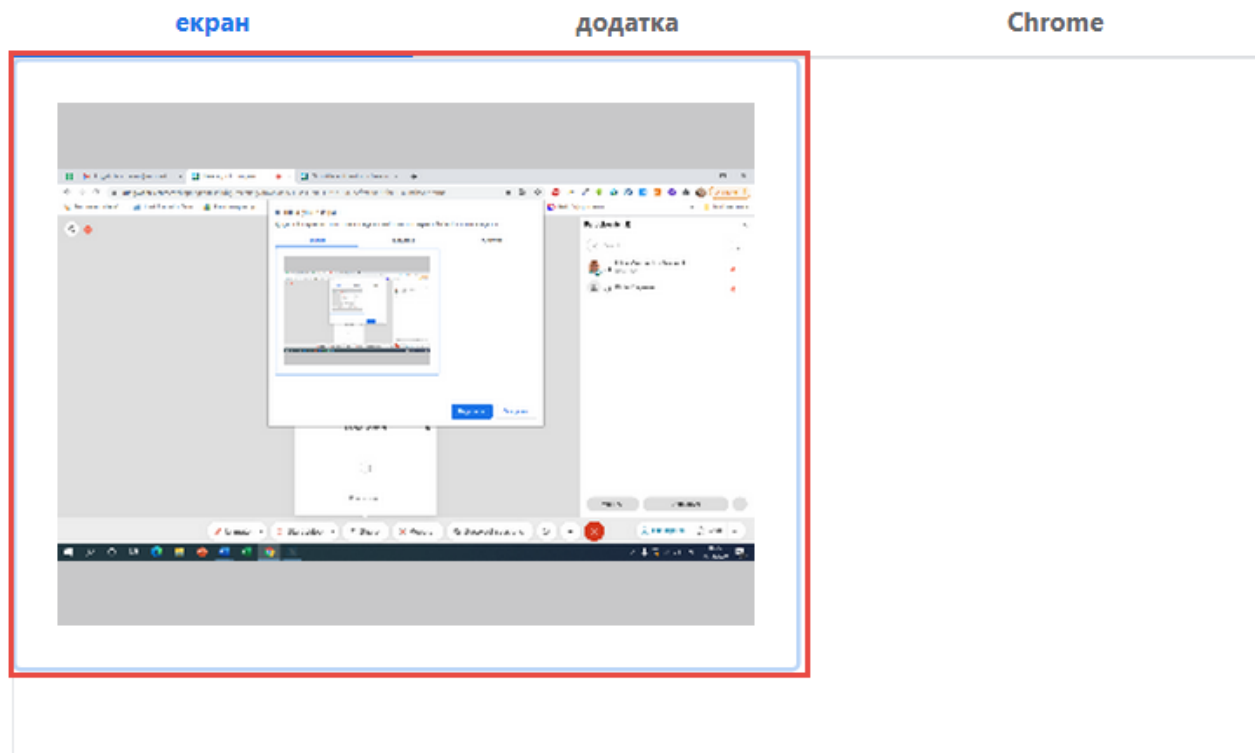
Для демонстрації екрану необхідно натиснути на опцію, обрати варіант «**Screen**»:



вибрати екран для демонстрації та натиснути «Надіслати»:

Як показувати екран

Додаток kubg.webex.com хоче показувати вміст вашого екрана. Виберіть, що показувати.



Надіслати Скасувати

Для привертання уваги організатора або відповідача є можливість скористатись опцією «підняти руку» яка знаходиться в додаткових інструментах:

You're using computer for audio

↔ Switch audio

Video system

🖥️ Connect to a video system

2

🙋 Raise Hand

👤 Reclaim host role

🌙 Dark theme

🔧 Health checker

More

🌐 Switch to desktop app

1

🔗 Share

