

*Застосування
Google Classroom
в освітньому процесі*

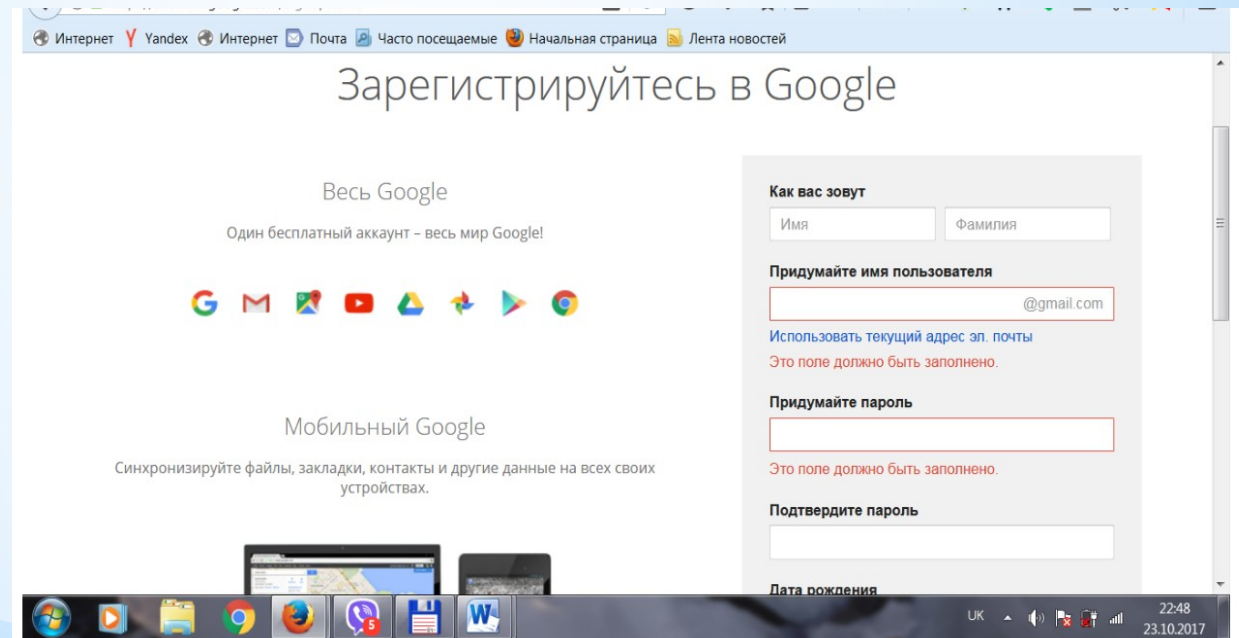


*«Хто осягає нове, плекаючи старе,
той може бути вчителем...»*

Конфуцій



Google Classroom – це унікальний додаток Google, розроблений для освітніх потреб, який розроблено з метою прискорити процес поширення файлів між учителем та учнями



Google Drive

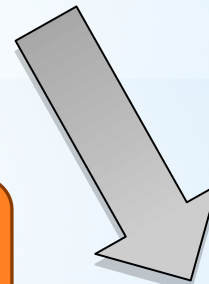

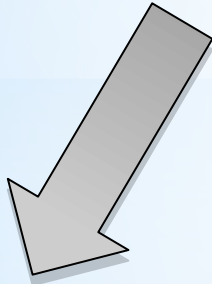
Google Docs

**Google
Classroom**

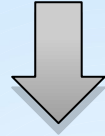
Gmail

Sheets and Slides

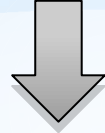
**Google
Calendar**



Алгоритм роботи в середовищі Google Classroom



➤ завантажити сайт google.com.ua



➤ натиснути кнопку «Увійти» у верхньому правому куті вікна



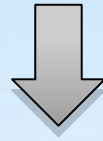
➤ ввести наданий Вам логін та пароль




➤ при першому вході змінити пароль, який будете знати лише Ви, та поставити галочку «Вчитель»




➤ натиснути на кнопку «Мій обліковий запис», щоб обрати сервіс Google Classroom. При цьому в Google-меню з'явиться піктограма Google Classroom



- при переході в Google Classroom обираємо навчальну дисципліну натисненням на кнопку «+» в правому верхньому куті вікна та вводимо код курсу



- при відкритті навчального курсу є три вкладки:
Потік, Одногрупники, Інформація



- для детального опису роботи в середовищі Google Classroom можна перейти за посиланням:
<https://support.google.com/edu/classroom#topic=6020269>

Особливості роботи в класі

Google Class дозволяє організовувати стандартний навчальний процес через Інтернет

Створювати навчальні класи і додавати учнів

Відправляти завдання учням, організовувати тематичні обговорення з ними

Створювати ключ доступу, який учні та інші педагоги використовуватимуть для приєднання до навчального курсу

Усі записи відображаються як у блозі, стрічкою. Вчитель отримує можливість використовувати в Класі дописи 4-х типів: *«Створити оголошення», «Створити завдання», «Створити запитання» та «Використати наявний допис»*

Допис *«Створити запитання»* призначений для створення запитання з короткою відповіддю або запитання, що має варіанти відповіді

Допис *«Створити завдання»* призначений для створення індивідуальних завдань

Допис *«Використати наявний допис»* дає можливість вчителю використовувати завдання чи запитання створене в іншому класі

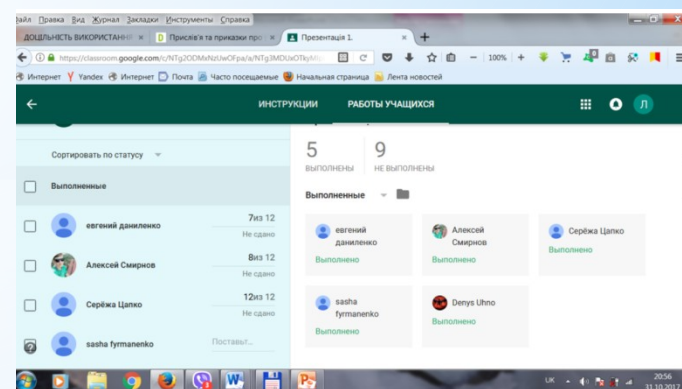
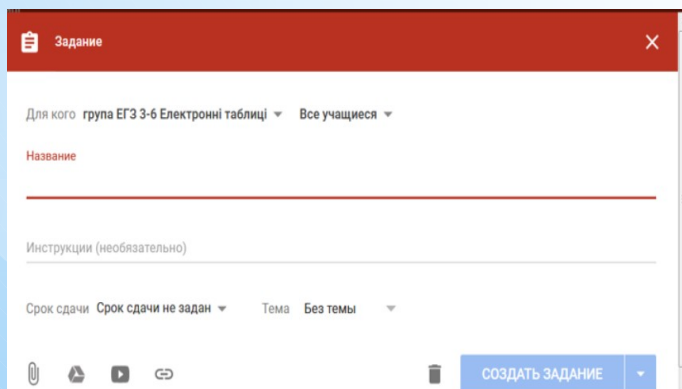
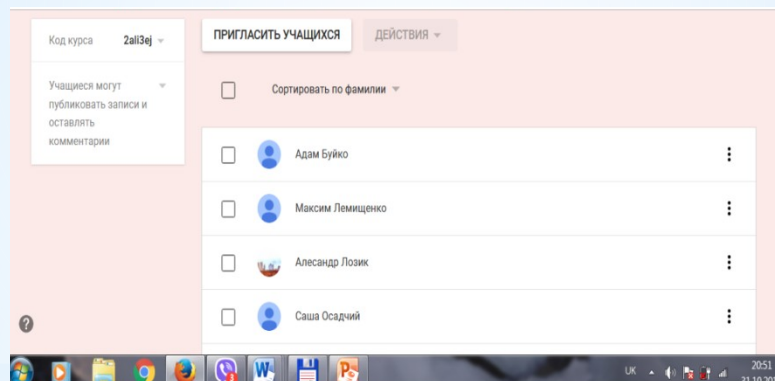
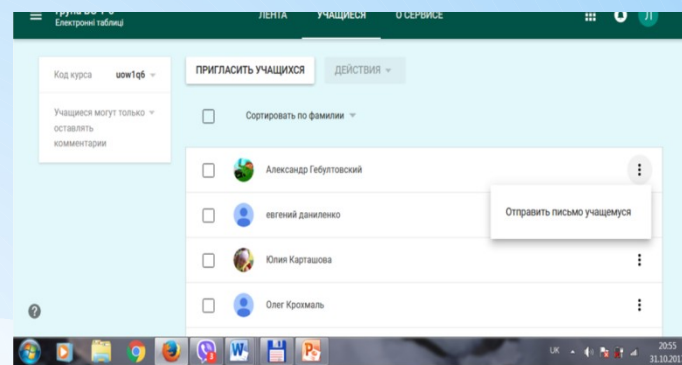
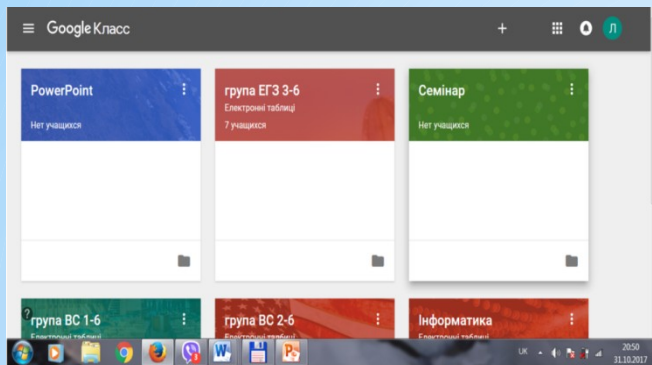
Учитель може спостерігати одночасно за всіма завданнями і контролювати роботу над окремим завданням відразу в декількох класах

Оцінювання можна виконувати вручну або автоматизовано, наприклад використовуючи додаток Flubaroo

У Classroom учителі можуть легко і швидко створювати, і перевіряти завдання в електронній формі

Переваги сервісу:

- просте налаштування
- економія часу, організація матеріалів
- ефективний навчальний процес
- доступність і безпечність



ДЯКУЮ ЗА УВАГУ!

